

# Руководство пользователя. Организатор.

## 1. Авторизация и восстановление пароля

### 1.1 Авторизация в системе

Регистрация организации организатора производится в личном кабинете Администратора ЭТП.

Для авторизации в системе пользователю необходимо заполнить поля «Логин» и «Пароль» и нажать кнопку «Войти» на странице авторизации.

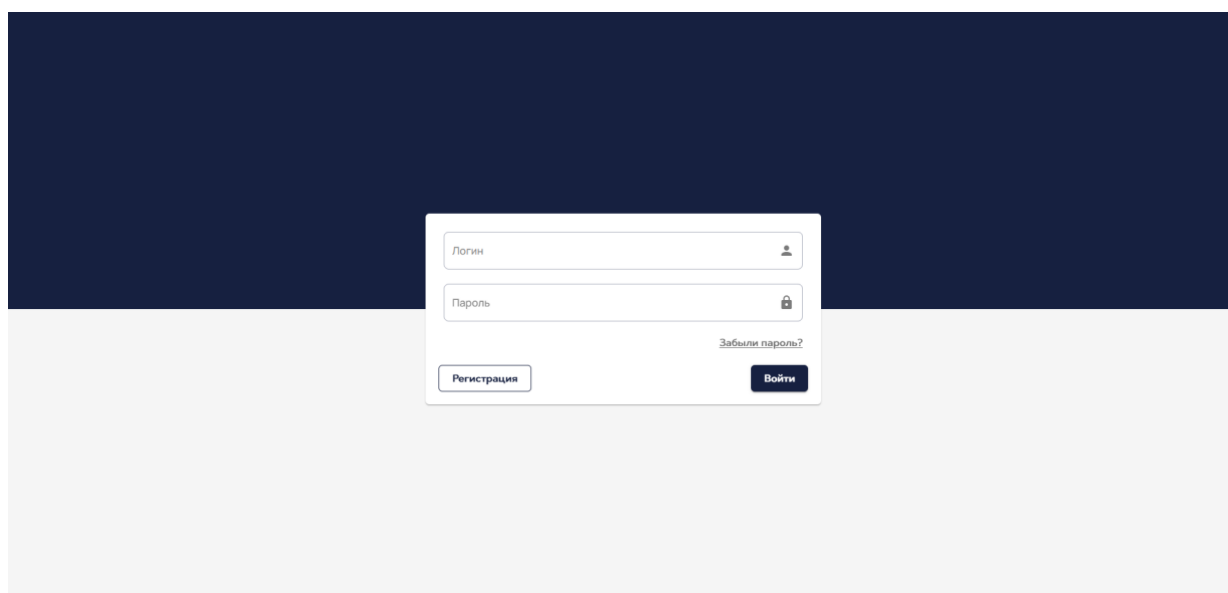


Рисунок 1. Форма авторизации

Если введенные данные корректны, и пользователь существует в системе, он автоматически будет перенаправлен на страницу с процедурами его организации.

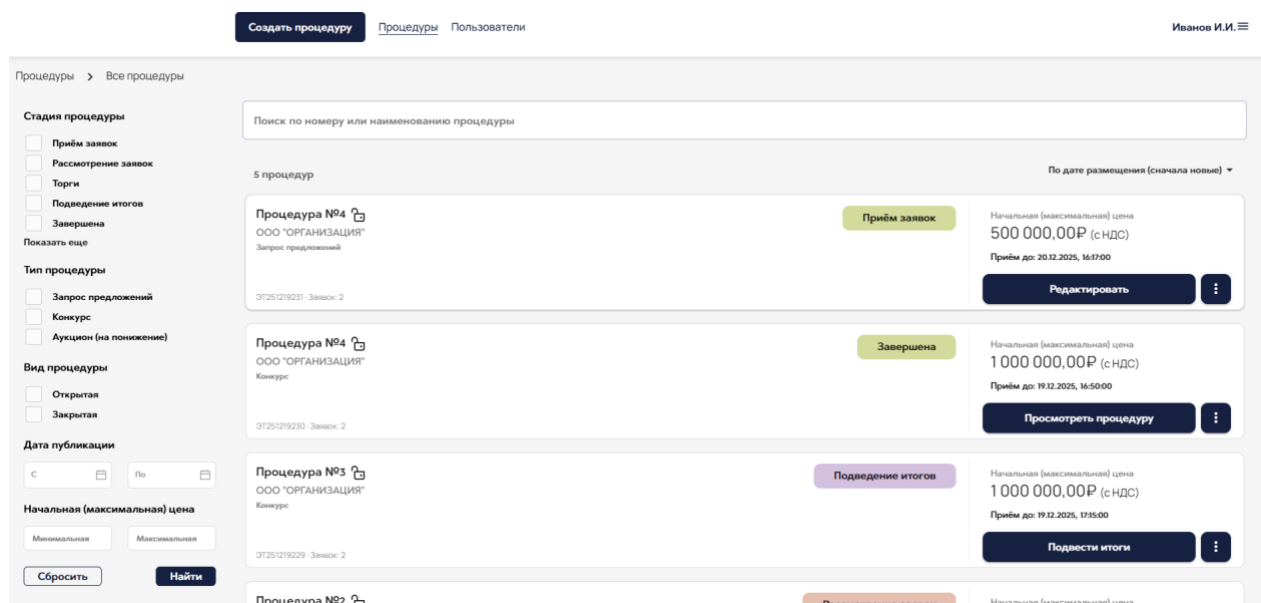


Рисунок 2. Грид процедур

## 1.2 Восстановление пароля

Если пользователь забыл пароль, на форме авторизации доступна активная гиперссылка «Забыли пароль?».

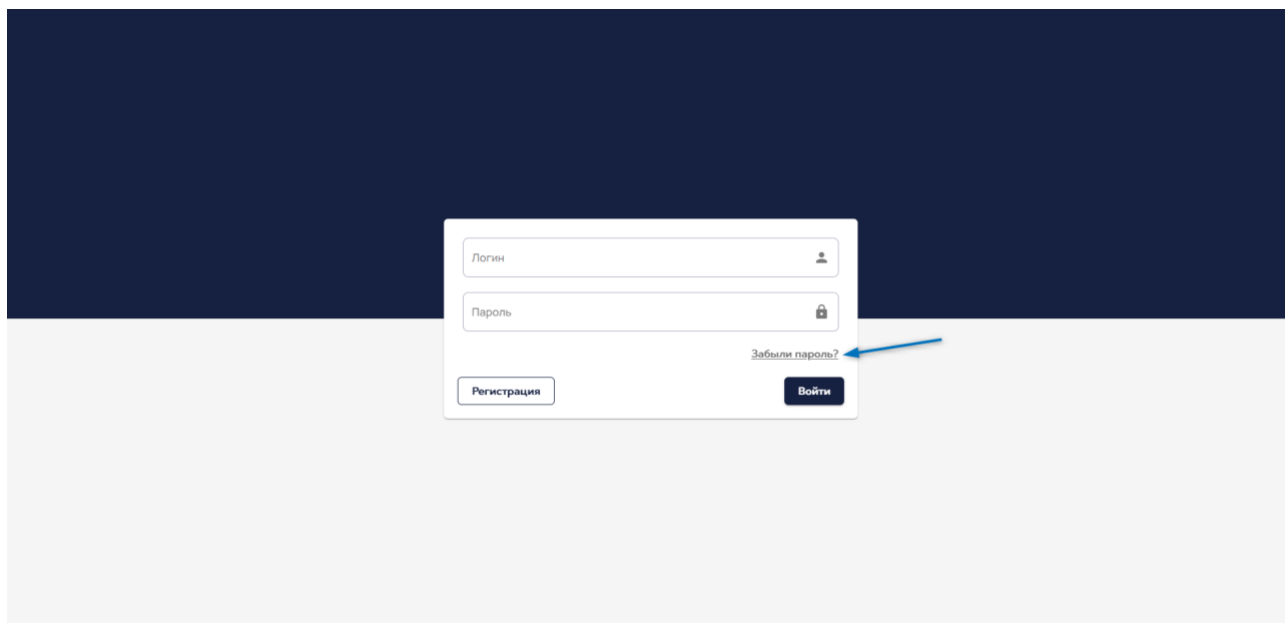


Рисунок 3. Забыли пароль?

При нажатии открывается окно, в котором необходимо указать **email**, использованный при регистрации. На указанный адрес будет отправлено письмо с инструкциями по восстановлению пароля.

Пользователь должен перейти по ссылке, полученной в письме. После перехода откроется форма, в которой требуется дважды ввести новый пароль (поле «Новый пароль» и поле «Подтверждение пароля») и нажать кнопку «Сохранить».

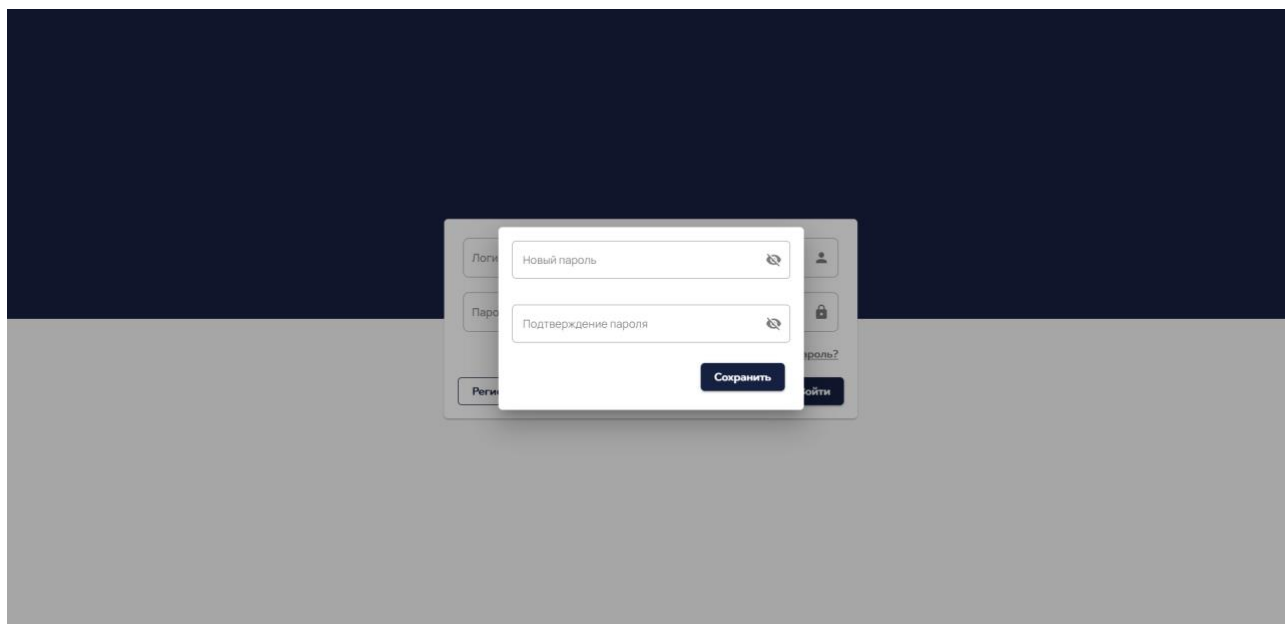



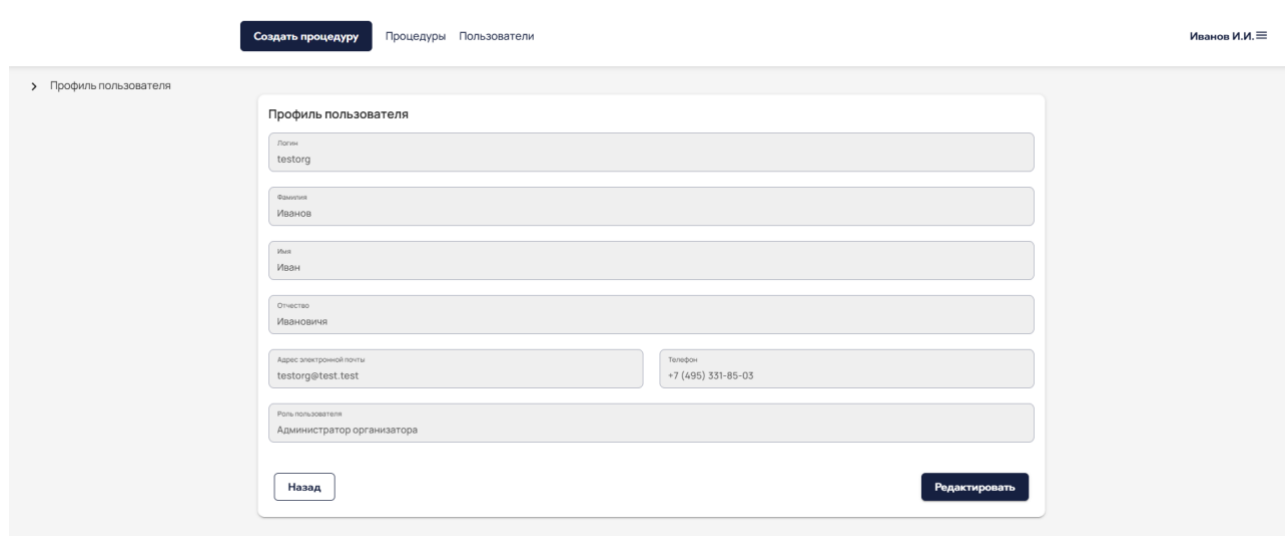
Рисунок 4. Восстановление доступа к учетной записи

Авторизационные данные пользователя обновлены. Теперь вход в систему будет доступен только по новым учетным данным.

## 2. Личный кабинет пользователя

### 2.1 Просмотр и редактирование профиля пользователя

Для просмотра профиля пользователя необходимо нажать на иконку  и в открывшемся окне выбрать пункт «**Профиль пользователя**», после чего будет открыта форма просмотра профиля пользователя с основными данными, указанными при регистрации.




Скриншот интерфейса системы, отображающий форму просмотра профиля пользователя. В верхней части экрана находится панель с кнопкой «Создать процедуру» и ссылками «Процедуры» и «Пользователи». В правом верхнем углу отображено имя пользователя «Иванов И.И.» и бургер-меню. Основное содержимое — форма «Профиль пользователя» с полями для ввода: «Логин» (testorg), «Фамилия» (Иванов), «Имя» (Иван), «Отчество» (Иванович), «Адрес электронной почты» (testorg@test.test), «Телефон» (+7 (495) 331-85-03) и «Роль пользователя» (Администратор организатора). В нижней части формы расположены кнопки «Назад» и «Редактировать».

Рисунок 5. Профиль пользователя

Для изменения данных необходимо нажать на кнопку «**Редактировать**». Кнопка «**Отмена**» закроет редактирование полей без сохранения изменений. Кнопка «**Сохранить**» зафиксирует все внесенные изменения.

### 2.2 Просмотр и редактирование профиля организации

Для просмотра профиля организации необходимо нажать на иконку  и в открывшемся окне выбрать пункт «**Профиль организации**», после чего будет открыта форма просмотра профиля организации с основными данными, указанными при регистрации.

Создать процедуру

Процедуры

Пользователи

Иванов И.И.

Профиль организации

Профиль организации

Наименование организации  
ООО "ОРГАНИЗАЦИЯ"

ИНН  
7736509061

КПП  
773601001

ОГРН/ОГРНИП  
1047796579731

Телефон  
+7 (495) 331-85-03

Адрес электронной почты  
testorg@test.test

Основной ОКВЭД  
10.83 - Производство чая и кофе

Документы для регистрации  
Отсутствуют

Статус регистрации  
Одобрена  
Зарегистрирован  
19.12.2025


Назад

Редактировать

Рисунок 6. Профиль организации

Для изменения данных необходимо нажать на кнопку «**Редактировать**». Кнопка «**Отмена**» закроет редактирование полей без сохранения изменений. Кнопка «**Сохранить**» зафиксирует все внесенные изменения.

## 2.3 Просмотр уведомлений

Для просмотра почтовых уведомлений необходимо нажать на иконку  и в открывшемся окне выбрать пункт «**Уведомления**», после чего будет открыта форма «Почтовые уведомления».

Создать процедуру

Процедуры

Пользователи

Иванов И.И.

Почтовые уведомления

Дата отправки	Тема	Организация	Пользователь	E-mail	Статус	
19.12.2025, 17:31:09	Восстановление пароля для входа в личный кабинет	ООО "ОРГАНИЗАЦИЯ"	Иван Иванов Иванович	testorg@test.test	Отправлено	🔗
19.12.2025, 17:24:51	Уведомление об изменении профиля	ООО "ОРГАНИЗАЦИЯ"	Иван Иванов Иванович	testorg@test.test	Отправлено	🔗
19.12.2025, 17:24:51	Уведомление о смене роли пользователя в организации	ООО "ОРГАНИЗАЦИЯ"	Иван Иванов Иванович	testorg@test.test	Отправлено	🔗
19.12.2025, 17:16:07	Уведомление об изменении статуса процедуры ЭТ251219228 Процедура №2	ООО "ОРГАНИЗАЦИЯ"	Иван Иванов Иванович	testorg@test.test	Отправлено	🔗
19.12.2025, 17:15:27	Уведомление об изменении статуса процедуры ЭТ251219229 Процедура №3	ООО "ОРГАНИЗАЦИЯ"	Иван Иванов Иванович	testorg@test.test	Отправлено	🔗
19.12.2025, 17:15:27	Уведомление о публикации результатов рассмотрения процедуры ЭТ251219229 Процедура №3 со способом закупки Конкурс	ООО "ОРГАНИЗАЦИЯ"	Иван Иванов Иванович	testorg@test.test	Отправлено	🔗
19.12.2025, 17:15:14	Уведомление о публикации изменений в извещении о проведении процедуры ЭТ251219228 Процедура №2 со способом закупки Конкурс	ООО "ОРГАНИЗАЦИЯ"	Иван Иванов Иванович	testorg@test.test	Отправлено	🔗
19.12.2025, 17:15:08	Уведомление об изменении статуса процедуры ЭТ251219229 Процедура №3	ООО "ОРГАНИЗАЦИЯ"	Иван Иванов Иванович	testorg@test.test	Отправлено	🔗
19.12.2025, 17:14:36	Уведомление о публикации изменений в извещении о проведении процедуры ЭТ251219229 Процедура №3 со способом закупки Конкурс	ООО "ОРГАНИЗАЦИЯ"	Иван Иванов Иванович	testorg@test.test	Отправлено	🔗
19.12.2025, 17:11:18	Уведомление о публикации итоговых результатов процедуры ЭТ251219230 Процедура №4 со способом закупки Конкурс	ООО "ОРГАНИЗАЦИЯ"	Иван Иванов Иванович	testorg@test.test	Отправлено	🔗

<

1

2

3

4

>

На странице по: 10

Рисунок 7. Почтовые уведомления пользователя

Для просмотра выбранного уведомления пользователю необходимо нажать на иконку у выбранного уведомления, после чего откроется окно с содержимым уведомления.

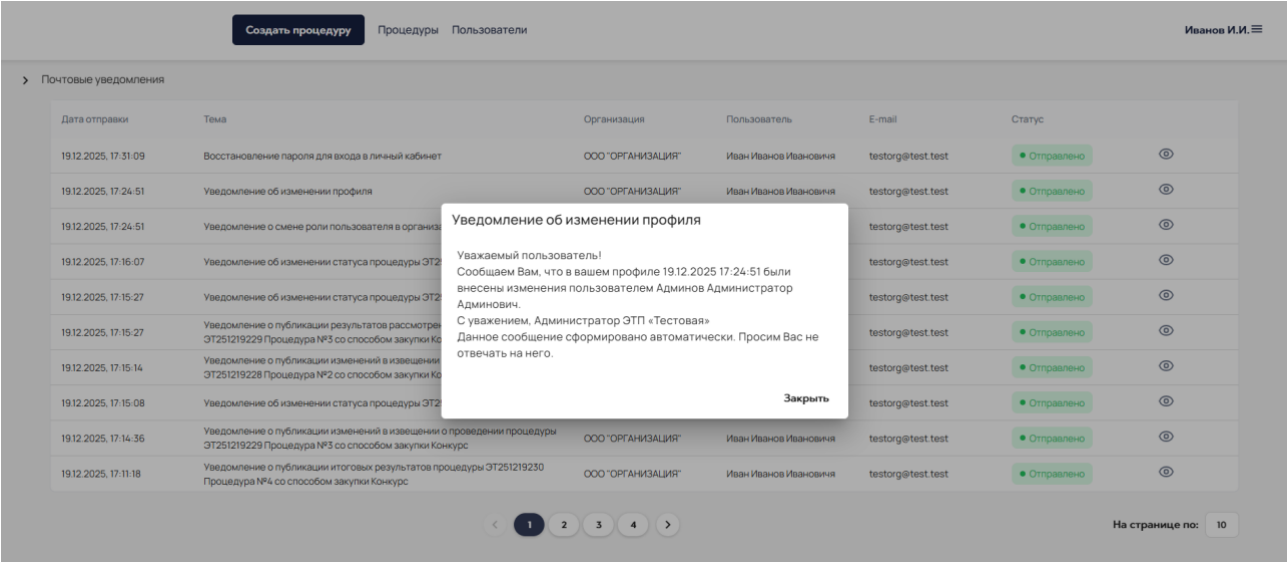


Рисунок 8. Просмотр уведомления

## 2.4 Управление пользователями

Раздел доступен только для пользователей с ролью «Администратор организатора».

Для просмотра формы «Пользователи организации» необходимо нажать на пункт меню «Пользователи» в шапке сайта, после чего откроется форма со списком пользователей организации.

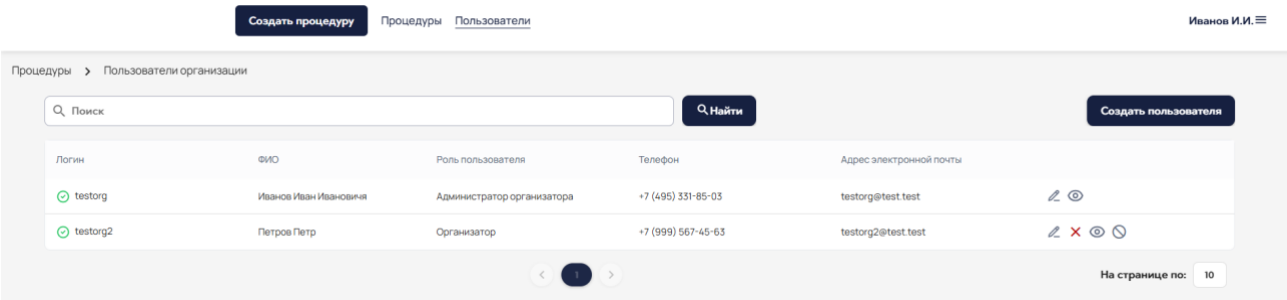



Рисунок 9. Пользователи организации

По нажатию на иконку редактирования  открывается форма «Сведения о пользователе» с возможностью внесения изменений.

Создать процедуру   Процедур   Пользователи   Иванов И.И. ≡

Процедуры > Редактирование пользователя организации

Сведения о пользователе

Логин  
testorg2

Пароль

Фамилия\*  
Петров

Имя\*  
Петр

Отчество

Email  
testorg2@test.test

Телефон  
+7 (999) 567-45-63

Роль пользователя  
Организатор

Назад   Сохранить

Рисунок 10. Сведения о пользователе

По нажатию на иконку просмотра  открывается форма просмотра сведений о пользователе.

Создать процедуру   Процедур   Пользователи   Иванов И.И. ≡

Процедуры > Сведения о пользователе организации

Сведения о пользователе

Логин  
testorg2

Пароль

Фамилия  
Петров

Имя  
Петр

Отчество

Email  
testorg2@test.test


Телефон  
+7 (999) 567-45-63


Роль пользователя  
Организатор

Назад

Рисунок 11. Сведения о пользователе

Для удаления пользователя необходимо нажать на иконку .

Для блокировки пользователя необходимо нажать на иконку .

Для разблокировки пользователя необходимо нажать на иконку .

Для создания нового пользователя необходимо нажать на кнопку «Создать пользователя», после чего откроется форма для заполнения данных нового пользователя.

Создать процедуру

Процедуры

Пользователи

Иванов И.И. ≡

Процедуры > Создание пользователя организации

Сведения о пользователе

Логин

Пароль \*

Фамилия \*

Имя \*

Отчество

Email

Телефон

Роль пользователя  
Организатор

Назад

Сохранить

Рисунок 12. Создание пользователя

## 2.5 Грид процедур

После авторизации пользователю открывается страница «Все процедуры», на которой отображается грид со всеми процедурами, опубликованными пользователями его организации.

Создать процедуру

Процедуры

Пользователи

Иванов И.И. ≡

Процедуры > Все процедуры

Стадия процедуры

☐ Приём заявок  
☐ Рассмотрение заявок  
☐ Торги  
☐ Подведение итогов  
☐ Завершена

Показать еще

Тип процедуры

☐ Запрос предложений  
☐ Конкурс  
☐ Аукцион (на понижение)

Вид процедуры

☐ Открытая  
☐ Закрытая

Дата публикации

с

по

Начальная (максимальная) цена

Минимальная

Максимальная

Сбросить

Найти

Поиск по номеру или наименованию процедуры

5 процедур

По дате размещения (сначала новые) ▾

Процедура №4  
ООО "ОРГАНИЗАЦИЯ"  
Запрос предложений

Приём заявок

Начальная (максимальная) цена  
500 000,00Р (с НДС)  
Приём до: 30.12.2025, 16:57:00

Редактировать

Процедура №4  
ООО "ОРГАНИЗАЦИЯ"  
Конкурс

Завершена

Начальная (максимальная) цена  
1 000 000,00Р (с НДС)  
Приём до: 19.12.2025, 16:50:00

Просмотреть процедуру

Процедура №3  
ООО "ОРГАНИЗАЦИЯ"  
Конкурс

Подведение итогов

Начальная (максимальная) цена  
1 000 000,00Р (с НДС)  
Приём до: 19.12.2025, 17:15:00

Подвести итоги

Процедура №2  
ООО "ОРГАНИЗАЦИЯ"  
Конкурс

Рассмотрение заявок


Начальная (максимальная) цена  
6 000,00Р (с НДС)  
Приём до: 19.12.2025, 17:16:00

Рассмотреть заявки

Рисунок 13. Все процедуры

На форме пользователю доступен просмотр списка процедур, фильтрации процедур по стадии, типу, дате публикации и НМЦ, а также быстрый поиск по номеру или наименованию процедуры.

## 2.6 Выход из личного кабинета

Для выхода из личного кабинета пользователю необходимо нажать на иконку  и в открывшемся окне выбрать пункт «Выйти из личного кабинета».

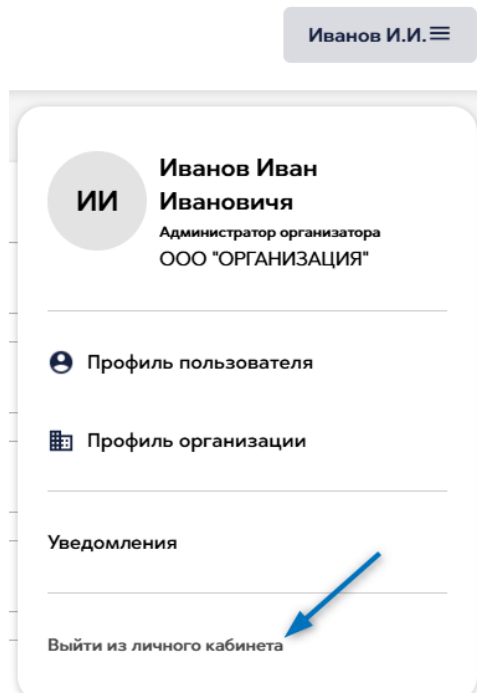


Рисунок 14. Пользовательское меню

---

## 3. Публикация процедуры

Для создания процедуры пользователю необходимо нажать на кнопку «Создать процедуру» в шапке сайта, после чего будет открыта форма публикации процедуры.



Создать процедуру

Процедуры

Иванов И.И.

Процедуры > Публикация процедуры

Базовая информация

Предмет договора и спецификация

Порядок проведения процедуры

Новая процедура

Способ закупки \*  
Аукцион (на понижение)

Наименование процедуры \*

Начальная (максимальная) цена: 0,00 Р

Контактное лицо

ФИО

Email

Телефон

Редактировать

Открытая процедура

Настройте доступ к процедуре: выберите открытую (для всех участников, с возможностью отправить приглашение) или закрытую (для ограниченного круга лиц).

Настроить доступ

Категории поставщиков

Указание категорий поможет участникам найти вашу закупку. Выберите одну или несколько категорий

☐ Газовая промышленность

☐ Лекарственные средства

☐ Машиностроение

☐ Нефтяная промышленность

Сохранить

Далее

Рисунок 15. Публикация процедуры - базовая информация

На вкладке «Базовая информация» необходимо выбрать способ проведения закупки и указать Наименование процедуры. Также, при необходимости, есть возможность указать контактное лицо, выбрать категории поставщиков и настроить доступ к закупке.

Чтобы настроить доступ к закупке необходимо нажать на кнопку «Настроить доступ» и в открывшемся окне выбрать тип доступа – открытая или закрытая, а также добавить поставщиков.

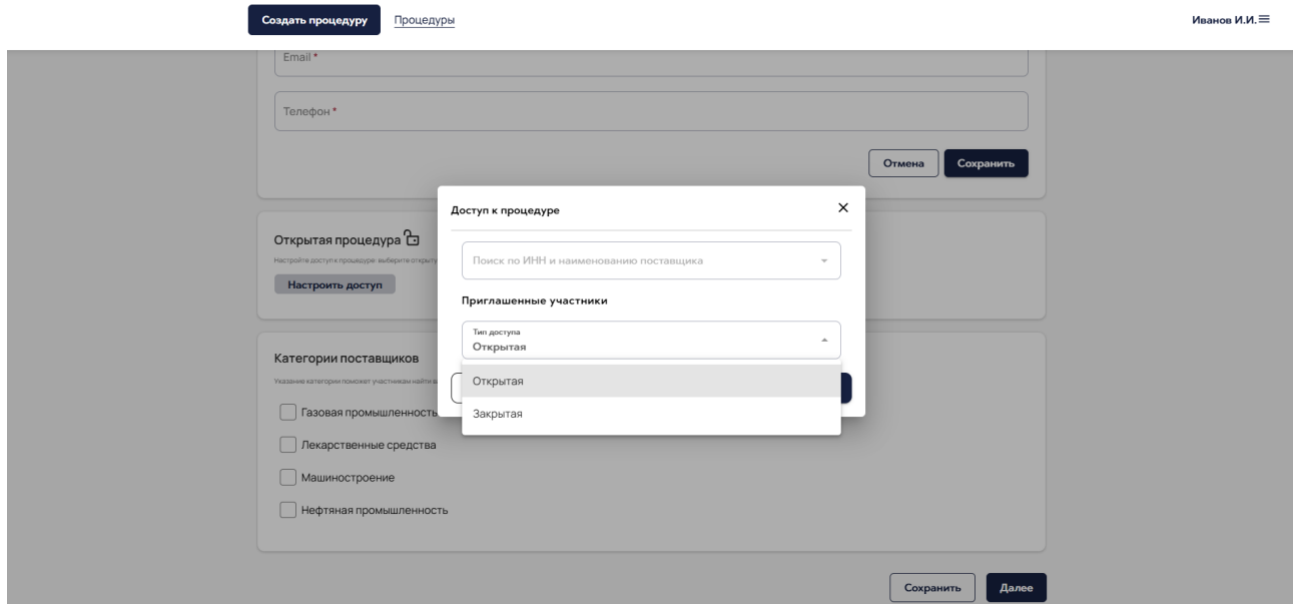


Рисунок 16. Доступ к процедуре

Для перехода к следующей вкладке необходимо нажать кнопку «Далее», после чего откроется вкладка «Предмет договора и спецификация».

Создать процедуру

Процедуры

Иванов И.И.

Процедуры > Публикация процедуры

Базовая информация

Предмет договора и спецификация

Порядок проведения процедуры

Предмет договора / НМЦ

Предмет договора \*

Место поставки

Условия поставки

НМЦ \* НДС \*

☐ без указания НМЦ

Дополнительная информация

Спецификация (1)

Наименование *	Единица измерения *	Кол-во *
Наименование	Ед. измерения	Кол-во

+ Добавить

Удалить все

Загрузить из Excel

Параметры подачи предложений

Участник сможет указать стоимость для количества, указанного организатором по всем позициям.

☐ Подача заявок на часть объема

Документы процедуры

Перетащите файл сюда или выберите вручную

Проект договора

Перетащите файл сюда или выберите вручную

Назад

Сохранить

Далее

Рисунок 17. Публикация процедуры - Предмет договора и спецификация

На вкладке «Предмет договора и спецификация» необходимо заполнить данные в блоке «Предмет договора / НМЦ» (если процедура проводится без объявления цены, активировать чек-бокс «без указания НМЦ» (недоступно для способа закупки «Аукцион (на понижение)»). При необходимости пользователь может добавить позиции в блоке «Спецификация» и определить, как будет осуществляться подача заявок: на часть объема или на весь объем позиций.

Для способа закупки «Аукцион (на понижение)» добавление позиций является обязательным.

Также пользователь может прикрепить документы процедуры и проект договора.

По нажатию кнопки «Далее» будет открываться вкладка «Порядок проведения процедуры».

The screenshot shows a web interface for creating a procedure. At the top, there is a navigation bar with a button 'Создать процедуру' (Create procedure) and a link 'Процедуры' (Procedures). The user's name 'Иванов И.И.' is displayed in the top right corner. The main content area has a breadcrumb 'Процедуры > Публикация процедуры' (Procedures > Publication of procedure). Below this is a tabbed interface with three tabs: 'Базовая информация' (Basic information), 'Предмет договора и спецификация' (Subject of the contract and specification), and 'Порядок проведения процедуры' (Order of procedure), which is currently selected. The 'Порядок проведения процедуры' tab contains two main sections. The first section, 'Стадии процедуры' (Stages of procedure), has four input fields: 'Прием заявок \*' (Receipt of applications \*), 'Рассмотрение заявок \*' (Consideration of applications \*), 'Торги \*' (Auctions \*), and 'Подведение итогов \*' (Closing \*). The second section, 'Свойства процедуры \*' (Properties of procedure \*), includes a 'Шаг торгов \*' (Auction step \*) field with 'от \*' (from \*) and 'до \*' (to \*) sub-fields, each followed by a '%' sign. To the right of these is a 'Время ожидания ценовых предложений (минут) \*' (Waiting time for price proposals (minutes) \*) field. Below this field is a note: 'Введите время в минутах (от 1 до 1440). Значения вне диапазона будут автоматически скорректированы.' (Enter time in minutes (from 1 to 1440). Values outside the range will be automatically corrected). At the bottom of the 'Свойства процедуры' section is a 'Требования к участнику' (Requirements for participant) section with a '+ Добавить' (+ Add) button. At the very bottom of the form are three buttons: 'Назад' (Back), 'Сохранить' (Save), and 'Опубликовать' (Publish).

Рисунок 18. Публикация процедуры - Порядок проведения процедуры

На вкладке «Порядок проведения процедуры» необходимо заполнить данные о сроках проведения процедуры:

- Прием заявок;
- Рассмотрение заявок (не указывается для способа закупки «Запрос предложений»);
- Торги (указывается только для способа закупки «Аукцион (на понижение)»);
- Подведение итогов.

Также пользователю необходимо заполнить данные в блоке «Свойства процедуры» (только для способа закупки «Аукцион (на понижение)») и, при необходимости, добавить требования к Участникам.

После заполнения данных пользователю необходимо нажать кнопку «**Опубликовать**», после чего процедура будет опубликована и отобразится в гриде процедур.

Пользователь также может сохранить черновик процедуры и вернуться к публикации позднее.

## 4. Рассмотрение заявок

Этап «Рассмотрение заявок» предусмотрен только для процедур со способом проведения закупок «Конкурс» и «Аукцион (на понижение)» при условии подачи хотя бы одной заявки.

Для перехода к рассмотрению заявок пользователю необходимо нажать на кнопку «**Рассмотреть заявки**» в гриде процедур, после чего откроется форма «Рассмотрение заявок по процедуре».

Создать процедуру

Процедуры

Иванов И.И.

Процедуры

Рассмотрение заявок по процедуре

ЭТ251219230

Конкурс

Процедура №4

Начальная (максимальная) цена: 1 000 000,00 Р (с НДС)

Рассмотрение заявок

до: 19.12.2025, 16:50

Рассмотрение заявок закупки

Определите допуски заявок

Показать цены без НДС

Сбросить выбор

Наименование	Дата и время подачи	Предложение	Статус
ООО "ПАРЕМО"	19.12.2025, 16:43:45	935 000,00 Р (с НДС)	Не рассмотрена
ООО "ЛАЙФ СЕЛЛ"	19.12.2025, 16:48:06	990 000,00 Р (с НДС)	Не рассмотрена

Отмена

Подтвердить

Рисунок 19. Рассмотрение заявок

На форме «Рассмотрение заявок по процедуре» пользователю необходимо указать решения по каждой заявке и нажать кнопку **«Подтвердить»**, после чего процедура будет переведена на этап «Подведение итогов».

Создать процедуру

Процедуры

Иванов И.И.

Процедуры

Рассмотрение заявок по процедуре

ЭТ251219230

Конкурс

Процедура №4

Начальная (максимальная) цена: 1 000 000,00 Р (с НДС)

Рассмотрение заявок

до: 19.12.2025, 16:50

Рассмотрение заявок закупки

Определите допуски заявок

Показать цены без НДС

Сбросить выбор

Наименование	Дата и время подачи	Предложение	Статус
ООО "ПАРЕМО"	19.12.2025, 16:43:45	935 000,00 Р (с НДС)	Допущена
ООО "ЛАЙФ СЕЛЛ"	19.12.2025, 16:48:06	990 000,00 Р (с НДС)	Отклонена

Отмена

Подтвердить

Рисунок 20. Рассмотрение заявок

## 5. Торги

Этап «Торги» предусмотрен только для процедур со способом проведения закупок «Аукцион (на понижение)» при условии подачи хотя бы одной заявки.

Для перехода к форме торгов необходимо нажать на кнопку **«Просмотреть ход торгов»** в гриде процедур, после чего откроется форма «Ход торгов по процедуре».

Создать процедуру

Процедуры

Иванов И.И.

Процедуры > Ход торгов по процедуре

ЭТ251219226  
Аукцион (на понижение)  
Процедура №1  
Параметры торгов

Торги  
Дата и время начала торговой сессии: 19.12.2025 16:54

Ценовые предложения

Начальная (максимальная) цена:  
6 000,00 Р (с НДС)  
Снижение относительно начальной (максимальной) цены:  
3 120,00 Р

00:07:31

Лучшее предложение:  
2 880,00 Р  
ООО "ЛАЙФ СЕЛЛ"

Участники торгов (2)

Все предложения

№	Наименование	Предложение	Время подачи
6	ООО "ЛАЙФ СЕЛЛ" ✓	2 880,00 Р	19.12.2025, 16:56:54
5	ООО "ПАРЕМО" ✓	3 060,00 Р	19.12.2025, 16:56:24
4	ООО "ЛАЙФ СЕЛЛ" ✓	3 240,00 Р	19.12.2025, 16:56:20
3	ООО "ПАРЕМО" ✓	4 440,00 Р	19.12.2025, 16:56:17
2	ООО "ЛАЙФ СЕЛЛ" ✓	4 620,00 Р	19.12.2025, 16:56:14
1	ООО "ПАРЕМО" ✓	4 800,00 Р	19.12.2025, 16:55:43

Рисунок 21. Ход торгов по процедуре

## 6. Подведение итогов

Для перехода к подведению итогов по процедуре пользователю необходимо нажать на кнопку «Подвести итоги» в гриде процедур, после чего откроется форма «Подведение итогов по процедуре».

На форме подведения итогов по процедурам со способами проведения закупок «Конкурс» и «Запрос предложений» пользователю необходимо выбрать победителя по каждой позиции (если они были добавлены при публикации процедуры) и нажать на кнопку «Завершить процедуру». Выбор победителя происходит по нажатию на кнопку «Выбрать» в ячейке.

Создать процедуру

Процедуры

Иванов И.И.

Процедуры

Подведение итогов по процедуре

ЭТ251219230

Конкурс

Процедура №4

Начальная (максимальная) цена: 1 000 000,00 Р (с НДС)

Подведение итогов

до: 19.12.2025, 16:50

Рассмотрение итогов закупки

Определите победителя

Показать цены без НДС

Всего предложений: 2

Предложения поставщиков	<div>ООО "ПАРЕМО"</div> <div>Выбрать все</div>	<div>ООО "ЛАЙФ СЕЛЛ"</div> <div>Выбрать все</div>
Цена предложения	935 000,00 Р (с НДС 10%)	990 000,00 Р (с НДС 10%)
<div>Спецификации по позициям (3)</div> <div>Показать цены за единицу без НДС</div>		
Позиция №1	<div>110 000,00 Р</div> <div>100 шт 100 шт X</div>	<div>165 000,00 Р</div> <div>50 шт</div>
Позиция №2	<div>Не подано</div> <div>200 кг</div>	<div>Не подано</div>
Позиция №3	<div>825 000,00 Р</div> <div>250 л</div> <div>Общий объем меньше на 50.00 ед. 300 л</div>	<div>825 000,00 Р</div> <div>250 л 250 л X</div>
Итоговая цена		
Сумма заказа	<div>110 000,00 Р (с НДС 10%)</div> <div>Победитель</div>	<div>825 000,00 Р (с НДС 10%)</div> <div>Победитель</div>
Итоговая сумма: 935 000,00 Р		

Объявить переторжку

Отмена

Завершить процедуру

Рисунок 22. Подведение итогов

По процедурам со способом проведения закупок «Аукцион (на понижение)» победитель определяется автоматически и у пользователя есть возможность изменить решение.

Создать процедуру

Процедуры

Иванов И.И.

Процедуры

Подведение итогов по процедуре

ЭТ251219226

Аукцион (на понижение)

Процедура №1

Начальная (максимальная) цена: 6 000,00 Р (с НДС)

Подведение итогов

до: 19.12.2025, 17:18 (1 день)

Рассмотрение итогов закупки

Определите победителя

Скачать ход торгов

Сбросить выбор

Наименование	Дата и время подлн	Предложение	Статус	
ООО "ЛАЙФ СЕЛЛ"	19.12.2025, 16:45:44	2 880,00 Р (без НДС)	Победитель	<div></div> <div></div> <div></div>
ООО "ПАРЕМО"	19.12.2025, 16:33:58	3 060,00 Р (без НДС)	Отклонена	<div></div> <div></div> <div></div>

Отмена

Завершить процедуру

Рисунок 23. Подведение итогов - Аукцион (на понижение)

После завершения процедуры она переходит в статус «Завершена».

## 7. Проведение переторжки

Проведение переторжки доступно по процедурам со способом проведения закупок «Конкурс» и «Запрос предложений».

Для проведения переторжки необходимо нажать на кнопку «Объявить переторжку» у выбранной процедуры в гриде процедур или на форме подведения итогов, после чего откроется окно для указания параметров проведения переторжки.

После указания срока проведения переторжки и нажатия кнопки «**Объявить**» процедура перейдет в статус «Прием заявок (Переторжка)».

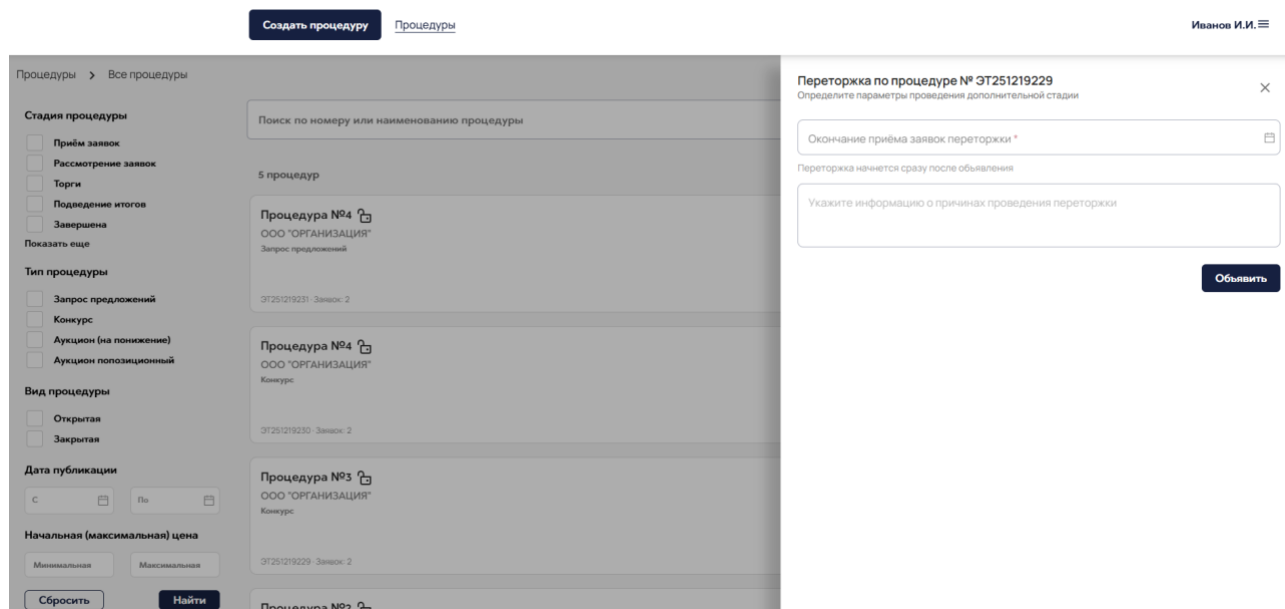



Рисунок 24. Объявление переторжки

## 8. Доступные действия по процедурам

В гриде процедур пользователю по нажатию кнопки с действиями  в строке с выбранной процедурой доступны дополнительные действия, такие как:

- Просмотреть процедуру;
- Копировать процедуру;
- Просмотреть заявки;
- Вернуть на прием заявок;
- Отменить процедуру.

### 8.1 Просмотр процедуры

При выборе пользователем действия «**Просмотреть процедуру**» открывается форма просмотра процедуры.

Данные на форме просмотра процедуры зависят от ее текущей стадии.



Процедуры &gt; Просмотр процедуры

ЭТ251219230

Конкурс

Процедура №4

Начальная (максимальная) цена: 1 000 000,00 Р (с НДС)

Завершена

Копировать процедуру



## Контактное лицо

Имя

Иванов Иван Иванович

Email

testorg@test.test

Телефон

+7 (495) 331-85-03

## Информация о победителях

Показать цены без НДС ☐

ООО "ПАРЕМО" ✓

935 000,00 Р (с НДС) ▾

ООО "ЛАЙФ СЕЛЛ" ✓

990 000,00 Р (с НДС) ▾

Скачать результаты

Итоговая сумма заказа: 1 925 000,00 Р (с НДС)

## Предмет договора / НМЦ

Предмет договора

предмет договора

НМЦ

1 000 000,00 Р

НДС

с НДС

Место поставки

Условия поставки

Дополнительная информация

## Стадии процедуры

Приём заявок до: 19.12.2025 16:50 (МСК)

Рассмотрение заявок: 19.12.2025 16:50 (МСК)

Подведение итогов: 19.12.2025 16:50 (МСК)

## Категории поставщиков (4)

Наименование

Нефтяная промышленность

Газовая промышленность

Лекарственные средства

Машиностроение

## Спецификация (3)

Участники вправе предлагать как полный, так и частичный объем по позициям

Наименование	Кол-во
Позиция №1	100 шт
Позиция №2	200 кг
Позиция №3	300 л

## Документы процедуры

Документ процедуры.docx

Скачать всё

## Проект договора

Договор.pdf

Скачать всё

Рисунок 25. Просмотр процедуры

## 8.2 Копирование процедуры

При выборе пользователем действия «**Копировать процедуру**» открывается форма создания процедуры, в которой все поля предзаполнены данными из процедуры, которую скопировали.

Пользователю необходимо перепроверить данные на форме и перейти к публикации.

## 8.3 Просмотр заявок

При выборе пользователем действия «**Просмотреть заявки**» открывается форма просмотра заявок, поданных на процедуру.

Создать процедуру Процедуры Иванюв И.И. ≡

Процедуры > Поданные заявки

ЭТ251219230

Конкурс

Процедура №4

Начальная (максимальная) цена: 1 000 000,00 Р (с НДС)

Завершена

Поданные заявки Показать цены без НДС ☐

Наименование	Дата и время подачи	Предложение	Статус	
ООО "ЛАЙФ СЕЛТ"	19.12.2025 16:48	990 000,00 Р (с НДС)	Победитель	
ООО "ПАРЕМО"	19.12.2025 16:43	935 000,00 Р (с НДС)	Победитель	

Рисунок 26. Просмотр заявок

## 8.4 Возврат процедуры на прием заявок

При выборе пользователем действия «**Вернуть на прием заявок**» открывается форма для указания новых сроков проведения процедуры.

Создать процедуру Процедуры Иванюв И.И. ≡

Процедуры > Все процедуры

Стадия процедуры

☐ Прием заявок

☐ Рассмотрение заявок

☐ Торги

☐ Подведение итогов

☐ Завершена

Показать еще

Тип процедуры

☐ Запрос предложений

☐ Конкурс

☐ Аукцион (на понижение)

☐ Аукцион попозиционный

Вид процедуры

☐ Открытая

☐ Закрытая

Дата публикации

с  по

Начальная (максимальная) цена

Минимальная  Максимальная

Сбросить Найти

Поиск по номеру или наименованию процедуры

5 процедур

Процедура №4

ООО "ОРГАНИЗАЦИЯ"

Запрос предложений

ЭТ251219231 - Заявок: 2

Процедура №4

ООО "ОРГАНИЗАЦИЯ"

Конкурс

ЭТ251219230 - Заявок: 2

Процедура №3

ООО "ОРГАНИЗАЦИЯ"

Конкурс

ЭТ251219229 - Заявок: 2

Процедура №2

Возврат процедуры № ЭТ251219229 на стадию "Приём заявок" X

Определите параметры проведения процедуры

Прием заявок\*

Рассмотрение заявок\*

Подведение итогов\*

Приём заявок начнётся сразу после возврата процедуры

Укажите информацию о причинах возврата процедуры

Опубликовать

Рисунок 27. Возврат на прием заявок

После заполнения данных на форме и нажатия кнопки «**Опубликовать**» процедура возвращается на этап «Прием заявок».

Для процедур со способом проведения закупок «Запрос предложений» возврат на этап «Прием заявок» доступен со стадии «Подведение итогов».

Для процедур со способом проведения закупок «Конкурс» возврат на этап «Прием заявок» доступен со стадий «Рассмотрение заявок», «Подведение итогов».

Для процедур со способом проведения закупок «Аукцион (на понижение)» возврат на этап «Прием заявок» доступен со стадии «Рассмотрение заявок».

## 8.5 Отмена процедуры

Отмена процедуры доступна только пользователям с ролью «Администратор организатора».

При выборе пользователем действия «Отменить процедуру» открывается окно, в котором пользователю необходимо выбрать причину отмены процедуры, после чего нажать на кнопку «Да». После этого процедура переходит в статус «Отменена».

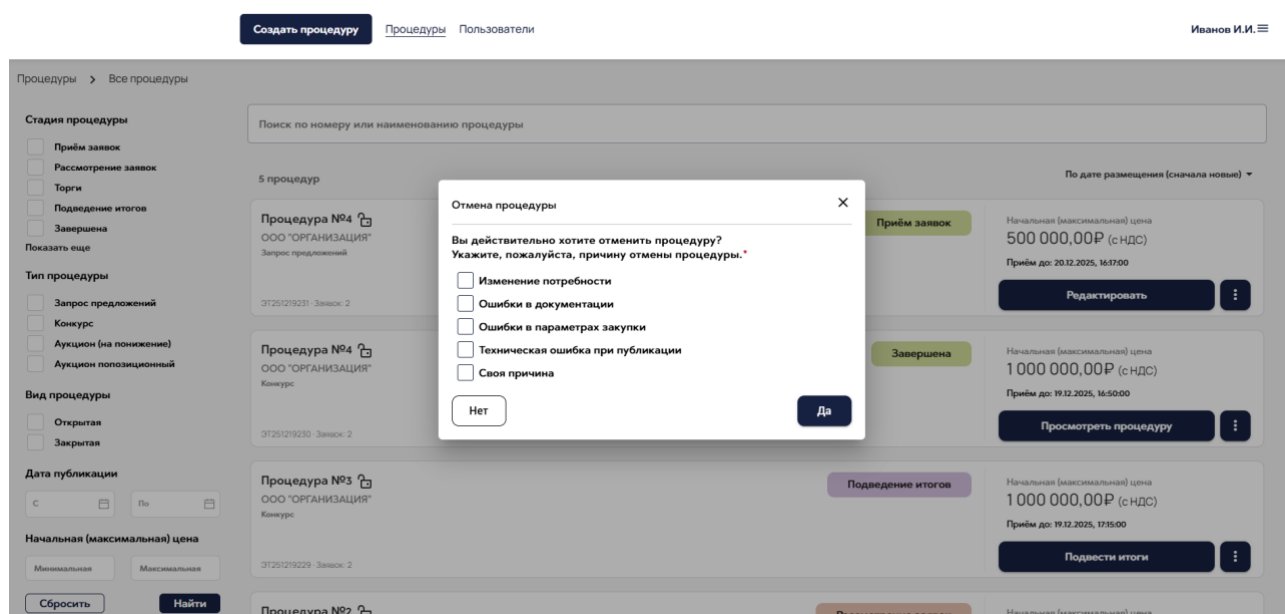


Рисунок 28. Отмена процедуры

Отмена доступна на всех стадиях процедуры, кроме:

- «Черновик»;
- «Завершена».